



# DESAFÍO PARA EL VERANO

## Materiales:

1. Hoja impresa con las actividades
2. Trozo de cartulina (más grande que una hoja tamaño carta)
3. Lápices de colores


## Pasos:

1. Imprimir una hoja con las actividades.
  - a. Cantar karaoke con tu familia
  - b. Jugar un juego de mesa
  - c. Nadar en el mar o piscina
  - d. Hacer una guerra de agua con amigos
  - e. Realizar un picnic en un parque
  - f. Visitar un museo
2. Pegar sobre un trozo de cartulina y luego poner a la vista y fácil disposición para los niños y niñas que realizarán este desafío.
3. Luego, se les invitará a cumplir el desafío de actividades, señalándoles que cada vez que realicen una de éstas, podrán colorearla como ellos deseen, idealmente usando colores que les hagan recordar el momento que vivieron.


# DESAFÍO PARA EL VERANO

¿Cuántas de actividades lograrás hacer durante este verano?

Colorea las actividades que hayas hecho, usando colores que te recuerden el momento que viviste.




**CANTAR KARAOKE CON TU FAMILIA**




**REALIZAR UN PICNIC EN UN PARQUE**




**HACER UNA GUERRA DE AGUA CON AMIGOS**



**NADAR EN MAR O PISCINA**



**JUGAR UN JUEGO DE MESA**



**VISITAR UN MUSEO**